

**1 ПИТАНИЯ ТЕОРИИ, МЕТОДИ ТА АЛГОРИТМИ ЭФФЕКТИВНОГО АВТОМАТИЧНОГО УПРАВЛЕНИЯ ОБЪЕКТАМИ ХИМИКО-ТЕХНОЛОГИЧНОГО ТИПУ**

УДК [664.723.011:631.365]:681.51

МАТЕМАТИЧЕСКОЕ ИМИТАЦИОННОЕ МОДЕЛИРОВАНИЕ ЗЕРНОСУШИЛОК КАК ОСНОВА РАЗРАБОТКИ ЭФФЕКТИВНЫХ СИСТЕМ УПРАВЛЕНИЯСтепанов М.Т.¹, Еремин М.А.², Веридусов П.А.²¹Одесская национальная академия пищевых технологий, г. Одесса, stepanov1978@mail.ru,²Компания С-инжиниринг, г. Одесса

Copyright © 2014 by author and the journal "Automation technological and business - processes".

This work is licensed under the Creative Commons Attribution International License (CC BY).

<http://creativecommons.org/licenses/by/4.0/>ONAFТ
Open AccessDOI: [10.15673/](https://doi.org/10.15673/)**Аннотация**

Разработана в среде MATLAB имитационная модель зерносушилки, предназначенная для синтеза систем автоматического управления. Она включает в себя комплекс моделей: модель подготовки сушильного агента, модели тепло-массообменных процессов в зонах сушки и охлаждения, модель эффективности функционирования. Результаты тестирования подтверждают ее адекватность как модели объекта управления.

Abstract

The simulation model of grain dryer in the MATLAB environment was developed. The simulation model is designed for the synthesis of systems of automatic control. It includes complex of models. Such as the model of preparation of drying agent, the models of thermo-mass-exchanged processes are in the zones of drying and cooling, the model of efficiency of functioning. Testing results confirm her adequacy as models of object control.

Ключевые слова

Имитационная модель, шахтная зерносушилка, объект управления, система автоматического управления.

Энергетическая эффективность процессов сушки зерна обуславливается двумя основными факторами. Во-первых, конструктивными особенностями и характеристиками зерносушильного агрегата, в том числе режимами сушки, которые были заложены на этапе его разработки. Во-вторых, уровнем интеллекта [1] систем автоматического управления (САУ) процессом, которые должны обеспечить выполнение материальных и энергетических балансов процесса в непрерывно изменяющихся условиях на энергетически выгодных уровнях. Очевидно, что упрощенные подходы к разработке САУ не позволяют выявить и затем реализовать лучшие решения. Применение имитационных математических моделей процессов сушки с высоким уровнем адекватности их статических и, главное, динамических свойств, позволит найти эти решения в ходе целенаправленных интерактивных машинных экспериментов с этими моделями. Основу имитационных моделей составляют математические модели процессов сушки зерна разработанные в [2–4].

Имитационная модель сушилки реализована в среде MATLAB. Она включает в себя объединенные в



1 ПИТАННЯ ТЕОРІЇ, МЕТОДИ ТА АЛГОРИТМИ ЕФЕКТИВНОГО АВТОМАТИЧНОГО УПРАВЛІННЯ ОБ'ЄКТАМИ ХІМІКО-ТЕХНОЛОГІЧНОГО ТИПУ

єдиную структуру комплекс моделей: модель підготовки сушильного агента (СА), включаючи модель тепло-масообмінних процесів в топці і смісителі, моделі тепло-масообмінних процесів в зонах сушки і охолодження, модель ефективності функціонування. Структурна схема моделі шахтної сушилки ДСП-32от приведена на рис. 1.

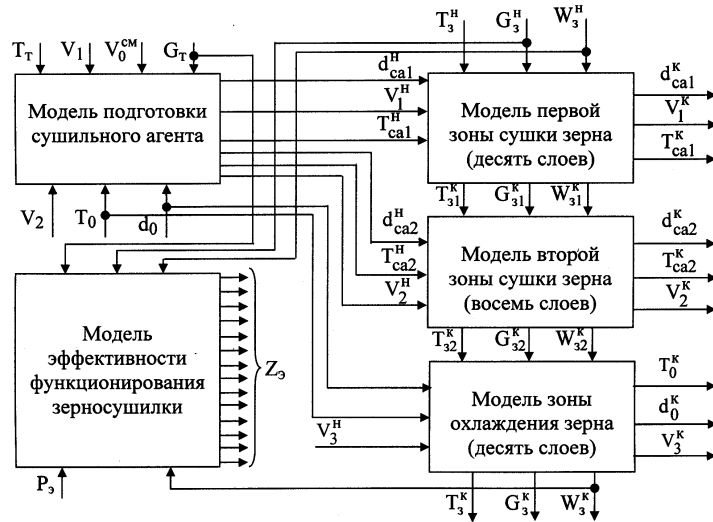


Рис. 1 – Структурная схема модели шахтной зерносушилки ДСП-32от

Принятые обозначения: T, W, d, V, G, P_s – соответственно температура, влажность, влагосодержание, объемный расход, массовый расход, электрическая мощность; нижние индексы: «з» – зерно, «са» – сушильный агент, «т» – топливо, «о» – воздух окружающей среды, «1, 2, 3» – номера зон; верхние индексы: «н», «к» – начальные и конечные значения параметров

Модель подготовки СА учитывает нелинейные свойства топki, зависимость параметров СА от параметров воздуха окружающей среды и топлива сжигаемого в топке, особенности взаимосвязи и динамики изменения температур СА на выходе из топki и смесителя. В частности в модели отражено изменение температуры СА на выходе из топki, как за счет быстрого прогрета воздуха внутри топki, так и за счет более медленного прогрета внутренних частей стен топki. Структурная схема имитационной модели подготовки СА в обобщенном виде (без раскрытия структуры ее отдельных подсистем) приведена на рис. 2, а иллюстрация работы модели на рис. 3.

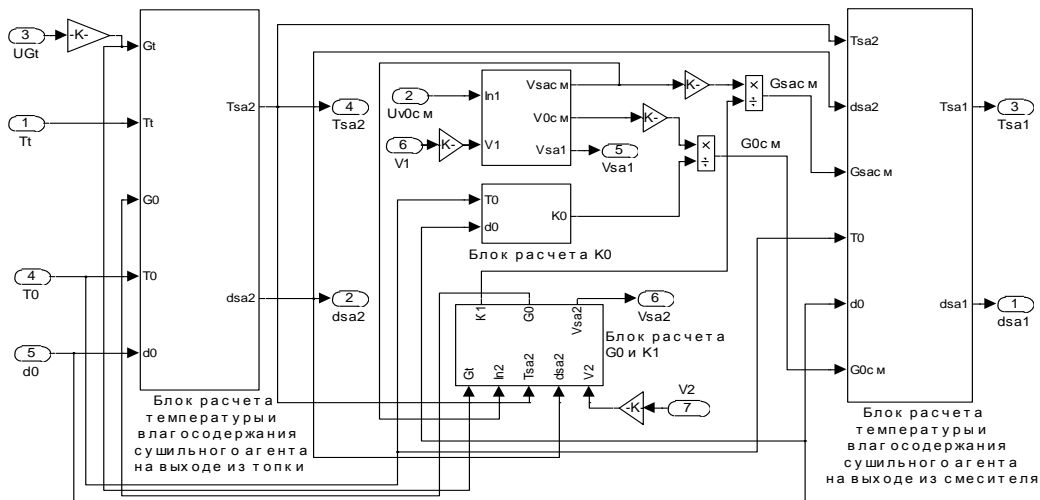


Рис. 2 – Обобщенная структурная схема имитационной модели подготовки СА



1 ПИТАННЯ ТЕОРІЇ, МЕТОДИ ТА АЛГОРИТМИ ЕФЕКТИВНОГО АВТОМАТИЧНОГО УПРАВЛІННЯ ОБ'ЄКТАМИ ХІМІКО-ТЕХНОЛОГІЧНОГО ТИПУ

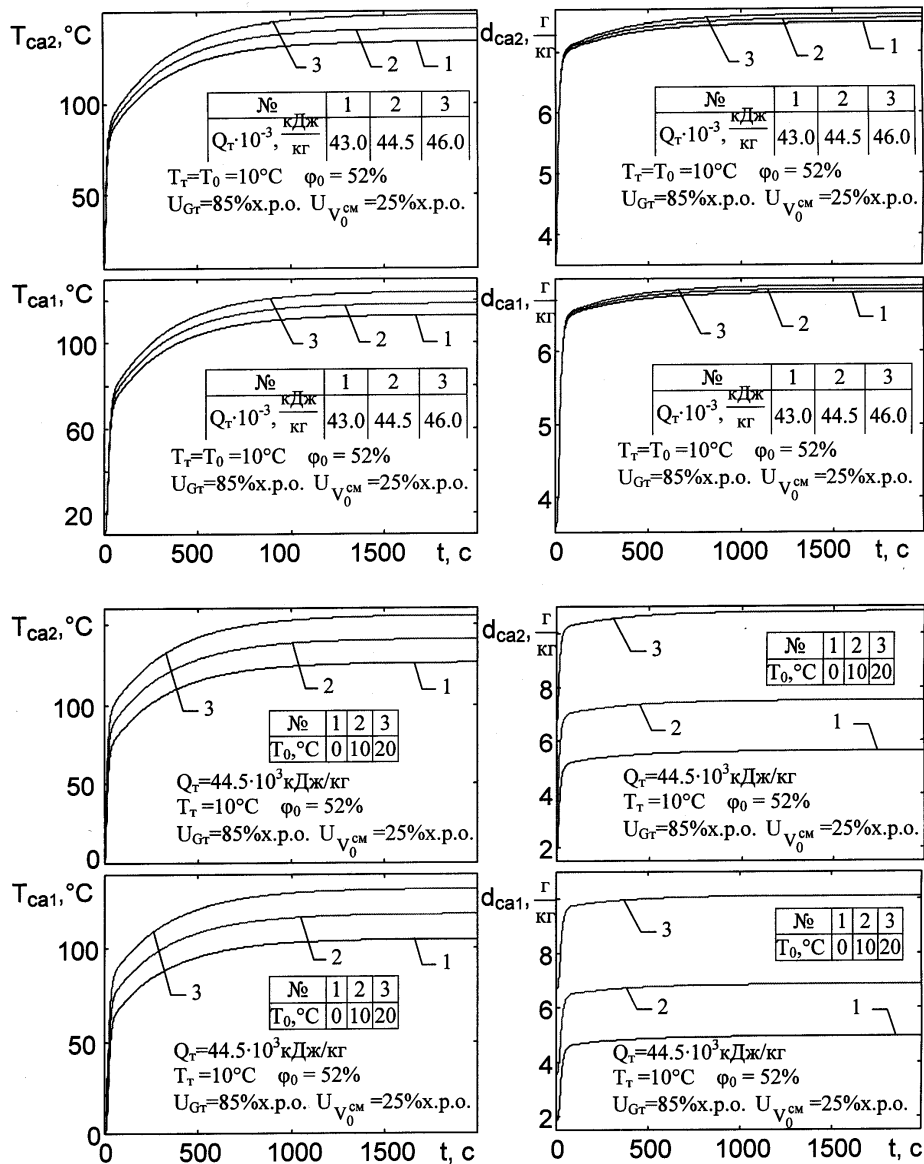


Рис. 3 – Иллюстрация работы модели формирования СА: динамика изменения температуры и влагосодержания СА на выходе из топки и смесителя во время запуска сушилки в работу при различных значениях параметров топлива и воздуха окружающей среды

Моделі тепло-масообмінних процесів, що відбуваються в зонах сушки і охолодження, описують динаміку зміни параметрів зерна і СА при їх русі в шахтах зерносушилки. Кожна зона розбивається на елементарні шари, висота яких дорівнює кроку розміщення коробів. Такий підхід дозволяє отримати моделі зон з розподіленими параметрами по висоті сушилки і адекватно відобразити в моделі динаміку процесів, а спеціальний алгоритм розрахунку часу перебування зерна в кожному шарі – коректно моделювати роботу сушилки в умовах змінюваної продуктивності. Це дуже важливо для розробки САУ. Крім того, ці моделі враховують нерівномірність розподілу масових витрат СА по висоті шахт. При цьому забезпечується відповідність між масовим витратом сухого СА, що надійшов в зону і втраченого з неї. В моделі також враховані витрати енергії на відокремлення вологи від зерна і зміну швидкості видалення вологи з зерна по мірі його висихання. Зміна швидкості сушки досягається за рахунок наближеного відтворення двох періодів сушки. Перший, коли водяний пар в повітрі безпосередньо над зерном знаходиться в стані насичення і другий, коли, при досягненні вологості зерна деякого



1 ПИТАННЯ ТЕОРІЇ, МЕТОДИ ТА АЛГОРИТМИ ЕФЕКТИВНОГО АВТОМАТИЧНОГО УПРАВЛІННЯ ОБ'ЄКТАМИ ХІМІКО-ТЕХНОЛОГІЧНОГО ТИПУ

критического значения, относительная влажность воздуха над зерном уменьшается по мере удаления влаги из зерна. Отметим, что в модели предусмотрено ограничение относительной влажности отработанного СА.

Структурная схема имитационной модели элементарного слоя зерна в обобщенном виде приведена на рис. 4, иллюстрация работы модели слоя – на рис. 5, а модели первой зоны сушки, включая динамику изменения температуры и влажности зерна, а также массового расхода СА для каждого слоя в переходных режимах работы зерносушилки – на рис. 6.

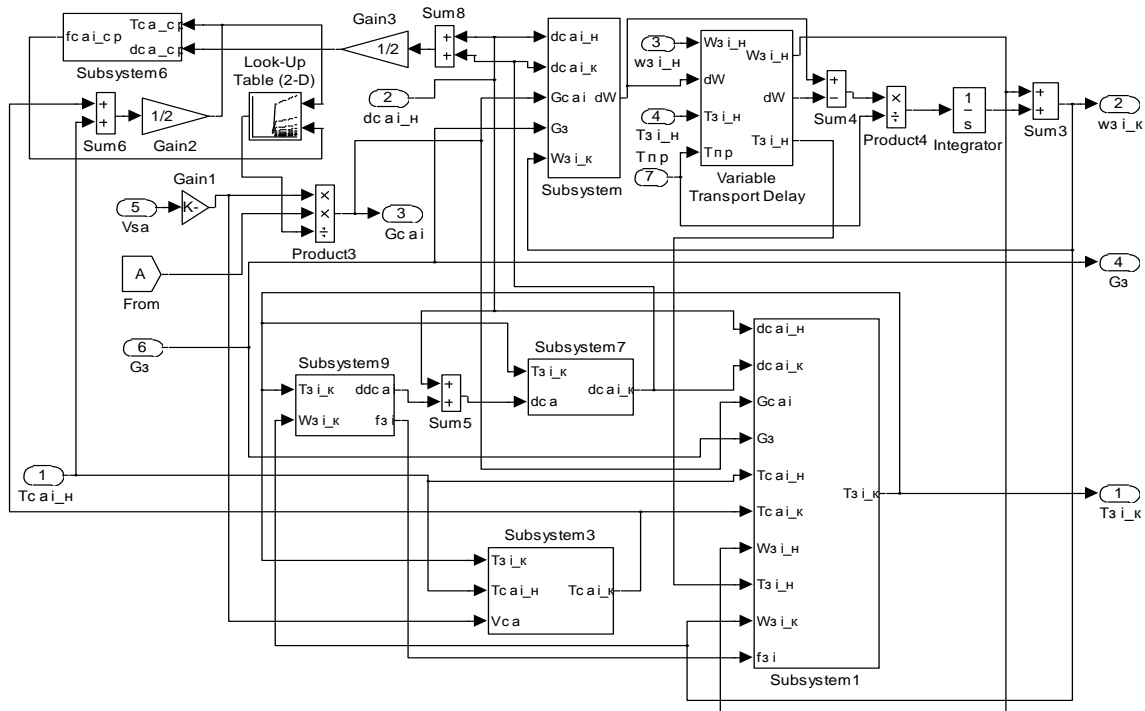


Рис. 4 – Обобщенная структурная схема имитационной модели элементарного слоя зерна

Модель эффективности функционирования осуществляет расчет основных технико-экономических показателей работы зерносушилки (масса просушенного зерна, средняя производительность, суммарные и удельные затраты топлива и электроэнергии), как в плановых единицах, принятых технологами, так и в физических.

Рис. 7 иллюстрирует работу модели шахтной зерносушилки ДСП-32от в целом. На нем показана динамика изменения температуры и влажности зерна по слоям в двух зонах сушки и зоне охлаждения при изменении производительности сушилки. Обозначения (не рассмотренные в рис. 1): $\tau_{пр}$ – время пребывания зерна в сушилке; $T_{zi,j}^k$, $W_{zi,j}^k$ – температура и влажность зерна в i -той зоне j -того слоя.

Приведенный фрагмент показывает возможности применения модели для разработки наиболее сложного в динамическом отношении канала регулирования САУ – канала регулирования влажности зерна за счет изменения производительности зерносушилки.

Результаты, полученные в ходе тестирования отдельных моделей и модели зерносушилки ДСП-32от в целом, подтверждают ее адекватность как модели объекта управления.

Литература

1. Хобин В. А. Интеллектуализация алгоритмов управления – экономичный путь повышения эффективности производства / В. А. Хобин // Наук. пр. ОДАХТ. – Одеса : 2002. – Вип. 24. – С. 405–407.
2. Жидко В. И. Зерносушение и зерносушилки / В. И. Жидко, В. А. Резчиков, В. С. Уколов // М. : Колос, 1982. – 239 с.
3. Птицын С. Д. Зерносушилки / С. Д. Птицын // М. : Машиностроение, 1966. – 212 с.
4. Краусп В. Р. Автоматизация послеуборочной обработки зерна / В. Р. Краусп // М. : Машиностроение, 1975. – 277 с.



1 ПИТАННЯ ТЕОРІЇ, МЕТОДИ ТА АЛГОРИТМИ ЕФЕКТИВНОГО АВТОМАТИЧНОГО УПРАВЛІННЯ ОБ'ЄКТАМИ ХІМІКО-ТЕХНОЛОГІЧНОГО ТИПУ

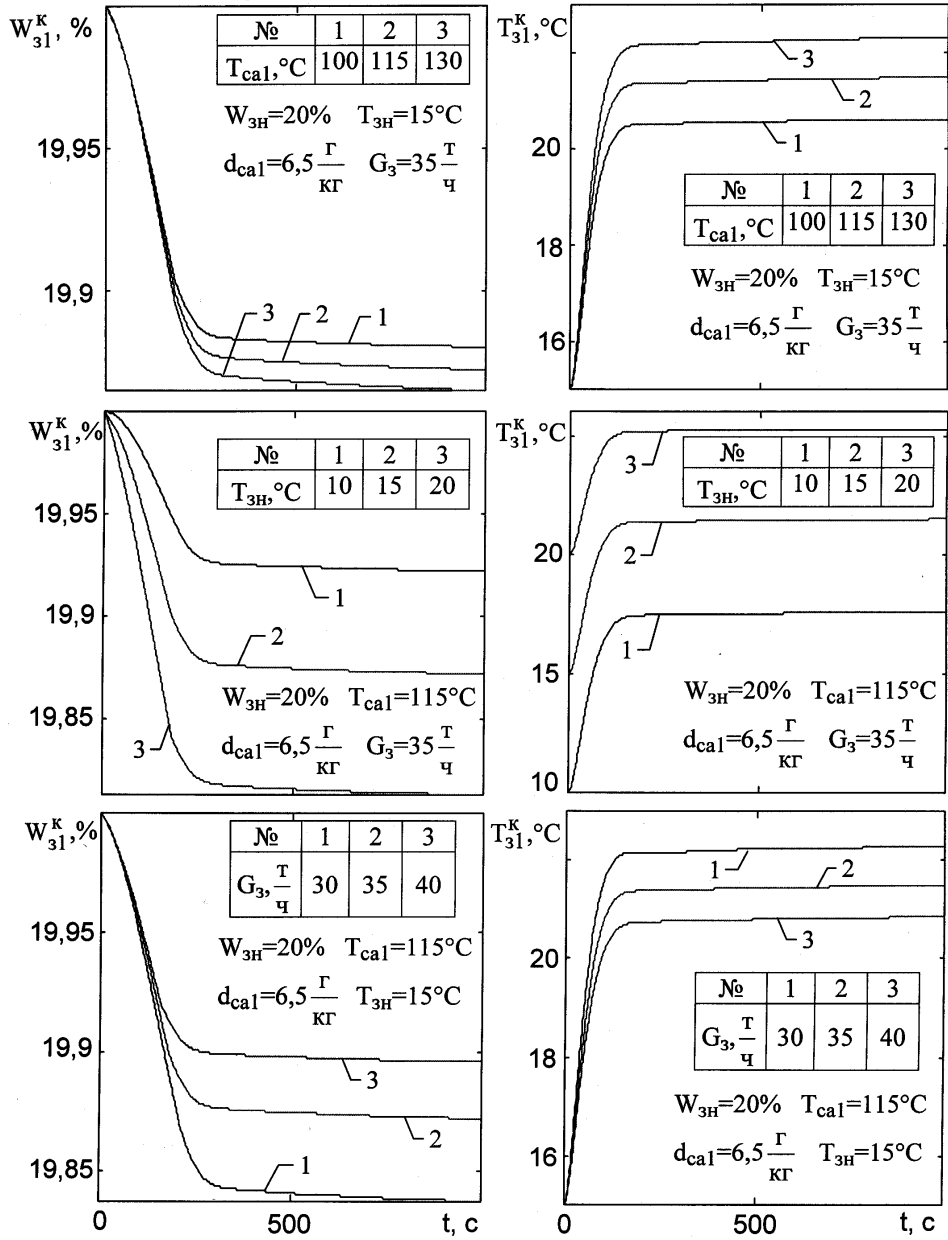


Рис. 5 – Иллюстрация работы модели элементарного слоя зерна в сушилке: динамика изменения температуры и влажности зерна на выходе из элементарного слоя при различных условиях сушки

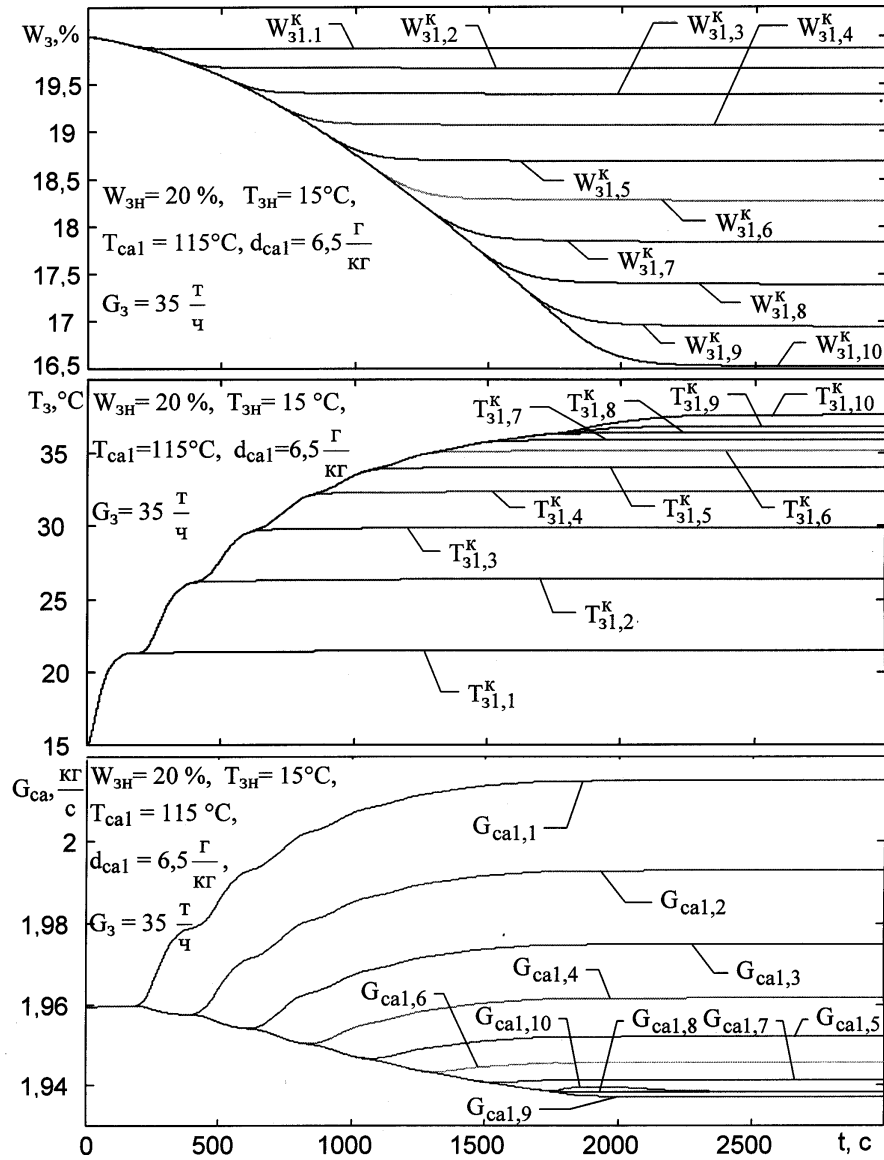
**1 ПИТАННЯ ТЕОРІЇ, МЕТОДИ ТА АЛГОРИТМИ ЕФЕКТИВНОГО АВТОМАТИЧНОГО УПРАВЛІННЯ ОБ'ЄКТАМИ ХІМІКО-ТЕХНОЛОГІЧНОГО ТИПУ**

Рис. 6 – Иллюстрация работы модели первой зоны сушки зерна: динамика изменения температуры и влажности зерна, а также массового расхода СА для каждого слоя в переходных режимах работы зерносушилки

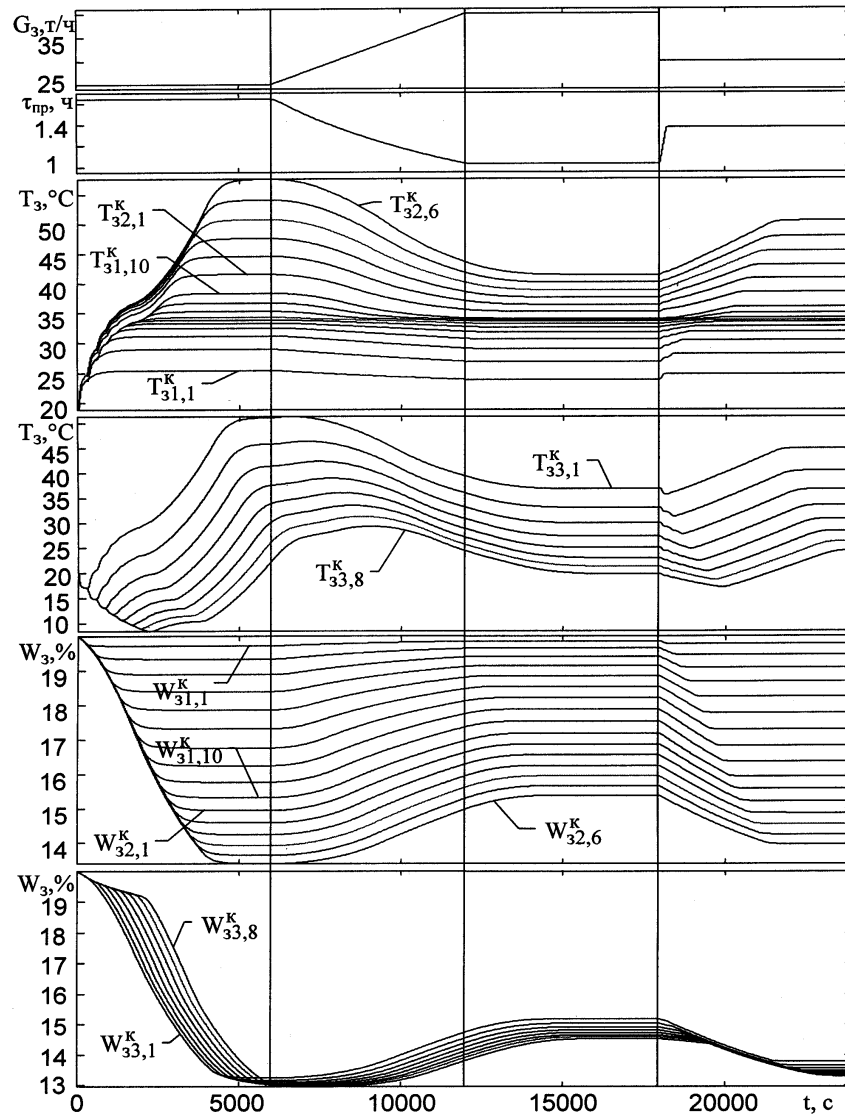
**1 ПИТАННЯ ТЕОРІЇ, МЕТОДИ ТА АЛГОРИТМИ ЕФЕКТИВНОГО АВТОМАТИЧНОГО УПРАВЛІННЯ ОБ'ЄКТАМИ ХІМІКО-ТЕХНОЛОГІЧНОГО ТИПУ**

Рис. 7 – Иллюстрация работы модели шахтной зерносушилки в целом: динамика изменения температуры и влажности зерна по слоям в двух зонах сушки и зоне охлаждения при изменении производительности сушилки